VÝSTUŽ UHLOVÝCH MÚROV - DC 9

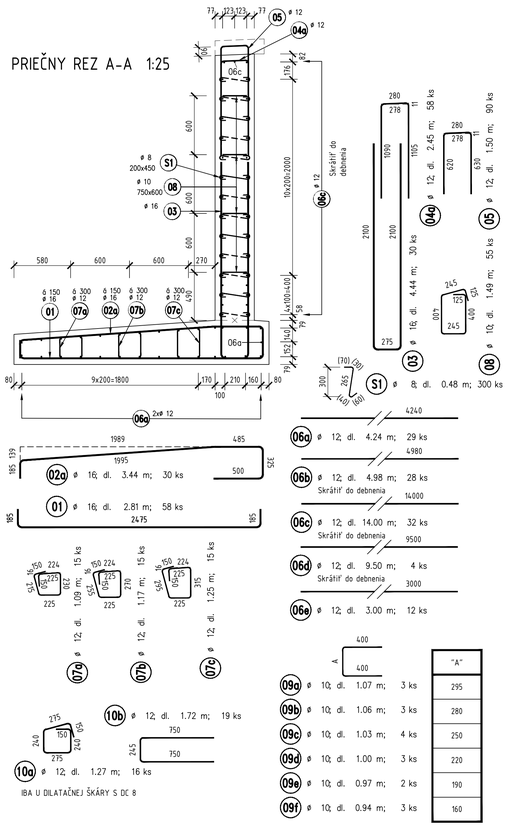

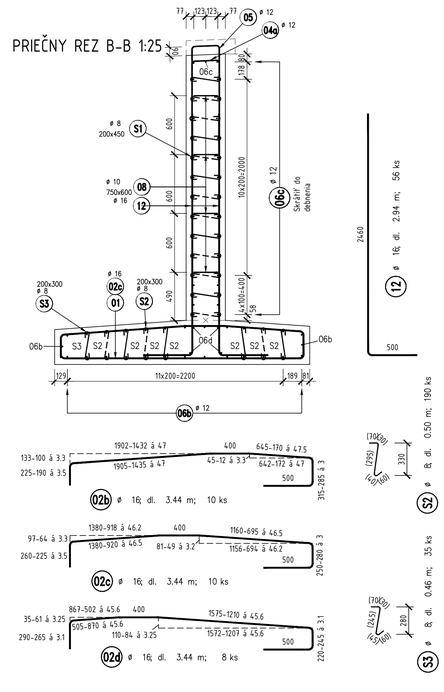

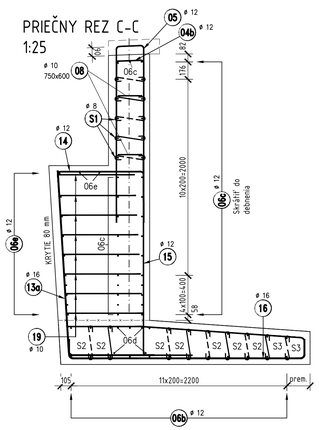

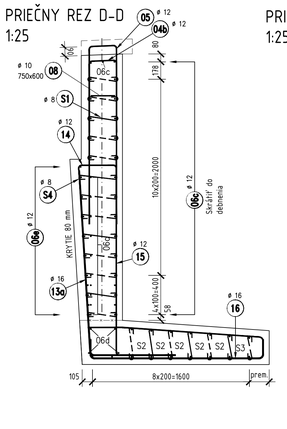

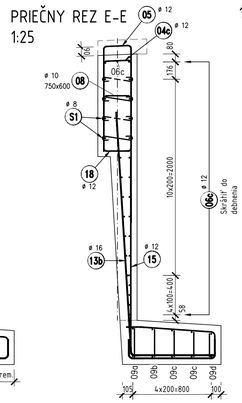

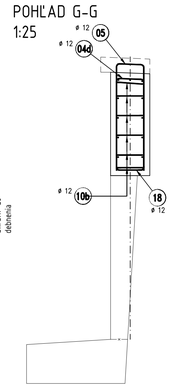

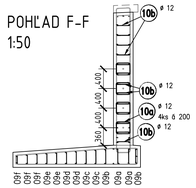

SCHÉMA KRYTIA VÝSTUŽE

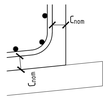

MINIMÁLNE PRIEMERY ZAKRIVENIA:

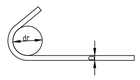

PRIEMER	HÁKY, SLÚČKY A OHYBY
D ≤ 16 mm	d_r = 4 D
D > 16 mm	d_r = 7 D

- dĺžkové rozmery popisujúci výstuž sú vztiahnuté na os. vložiek
- čísla v zátvorkách označujú skutočnú dĺžku úseku pruta
- ostatné čísla označujú dĺžku úseku polygona v osi pruta

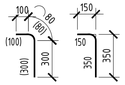

BET. OCEĽ B500B
KRYTIE - nominálne 55 mm
- minimálne 45 mm

TABUĽKA VÝSTUŽE

OZN.	Φ [mm]	DĺŽKA 1 KS [mm]	KS	DĺŽKA DEA Φ [m] Φ 8	Φ 10	Φ 12	Φ 16
01	16	2810	58				162.98
02a	16	3440	30				103.20
02b	16	3440	10				34.40
02c	16	3440	10				34.40
02d	16	3440	8				27.52
03	16	4440	30				133.20
04a	12	2450	58		142.10		
04b	12	3070	15		46.05		
04c	12	2340	16		37.44		
04d	12	1620	1		1.62		
05	12	1500	90		135.00		
06a	12	4240	29		122.96		
06b	12	4980	28		139.44		
06c	12	14000	32		448.00		
06d	12	9500	4		38.00		
06e	12	3000	12		36.00		
07a	12	1090	15		16.35		
07b	12	1170	15		17.55		
07c	12	1250	15		18.75		
08	10	1490	55	81.95			
09a	10	1070	3	3.21			
09b	10	1060	3	3.18			
09c	10	1030	4	4.12			
09d	10	1000	3	3.00			
09e	10	970	2	1.94			
09f	10	940	3	2.82			
10a	12	1270	16		20.32		
10b	12	1720	19		32.68		
12	16	2940	56				164.64
13a	16	2740	15				41.10
13b	16	3330	16				53.28
14	12	1510	15		22.65		
15	12	2510	31		77.81		
16	16	2750	31				85.25
18	12	1450	17		24.65		
19	10	1060	8	8.48			
20	12	2610	31		80.91		
S1	8	480	300	144.00			
S2	8	500	190	95.00			
S3	8	460	35	16.10			
S4	8	670	60	40.20			
DĺŽKA DEA Φ SPOLU [m]				295.30	108.70	1458.40	839.97
HMOTNOSŤ DEA Φ 10m [kg]				0.395	0.617	0.888	1.578
HMOTNOSŤ DEA Φ SPOLU [kg]				116.6	67.1	1295.0	1325.5
HMOTNOSŤ SPOLU [kg]				2805.0			

"A"
295
280
250
220
190
160

SCHÉMA ZOSTAV 1:50

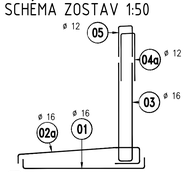

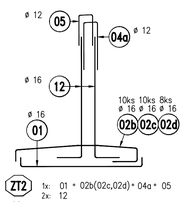

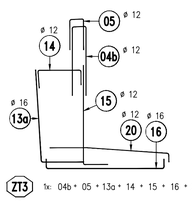

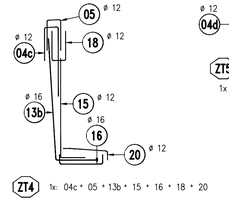

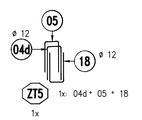

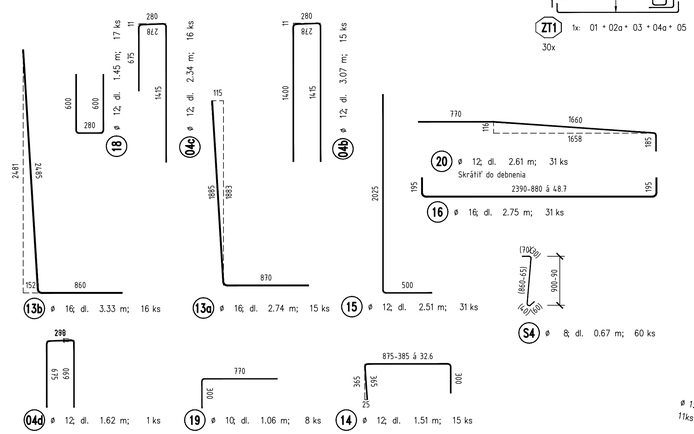

PÔDORYS 1:50

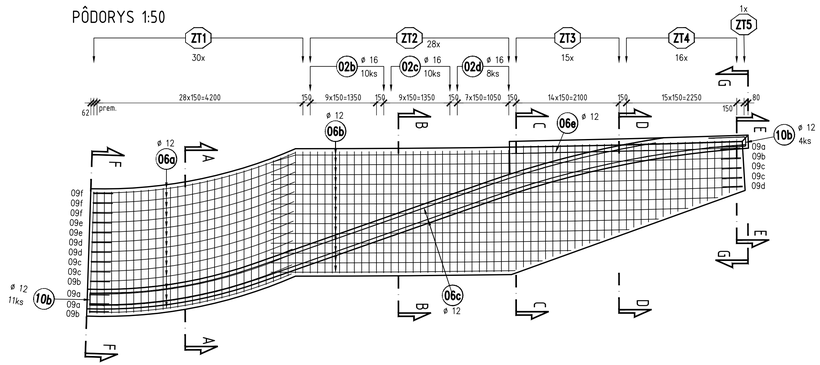

AKCIA
Cyklotrasa - podjazd pod Univerzitným mostom TR.A.Hlinku
STUPEŇ PD
DOKUMENTÁCIA PRE STAVEBNÉ POVOLENIE / REALIZÁCIU STAVBY

OBJEDNÁVATEĽ:
MESTO NITRA
Štefánikova trieda 60, 950 06 Nitra
NITRA

ZHOTOVITEĽ PD
Stráský, Hustý a partneři s.r.o.
Bohunická 50, 619 00 Brno
SHP
ČÍS. ZÁKAZKY 16058

SO 201-00

D

SÚRADNICOVÝ SYSTÉM: S-JTSK
VÝŠKOVÝ SYSTÉM: Bpv

HLAVNÝ INŽINIER PROJEKTU	Ing. Pavel Svoboda	
ZODPOVEDNÝ PROJEKTANT	Ing. Petr Mojzík	
VYPRACOVAL	Jana Vašenková	
KONTROLOVAL	Ing. Lenka Zapletalová	
KRAJ: NITRIANSKY	OBEC: NITRA	K.Ú.: NITRA, CHRENOVA

Projektant objektu:
Stráský, Hustý a partneři, s.r.o.
Bohunická 50
619 00 Brno
SHP

DÁTUM	01/2019
FORMÁT	10xA4
MIERKA	
ÚČEL	DSP/DRS
Č. ZÁKAZKY	16058
ARCHÍVNE Č.	
Č. ZMENY	Č. PRÍLOHY 14

NÁZOV OBJEKTU
SO 201 - Oporné múry

NÁZOV PRÍLOHY
VÝSTUŽ UHLOVÝCH MÚROV - DC 9